

Migration SEPA : où en sont les entreprises ?

Panorama des moyennes et grandes entreprises européennes et focus sur les PME en France

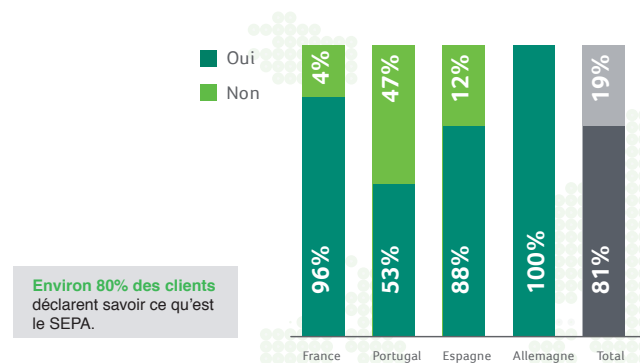
Les moyennes et grandes entreprises européennes et le SEPA



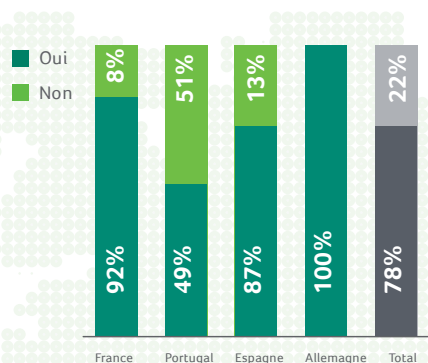
Des moyennes et grandes entreprises bien informées ...

Savez-vous ce qu'est le SEPA ?

Savez-vous que tous vos prélèvements et virements devront respecter obligatoirement la norme bancaire SEPA à compter du 1er février 2014 ?



Environ 80% des clients déclarent savoir ce qu'est le SEPA.

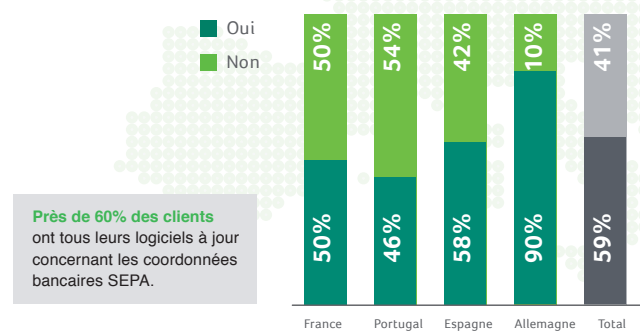


78% des clients déclarent connaître la date du passage au SEPA : le 1er février 2014.

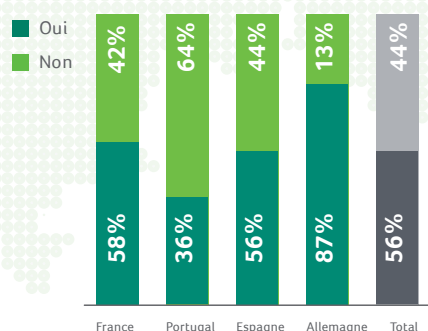
... et ayant pris en main leur migration

Avez-vous mis à jour vos logiciels avec les nouvelles coordonnées bancaires converties en «BIC-IBAN» ?

Vous sentez-vous prêt pour passer au SEPA ?



Près de 60% des clients ont tous leurs logiciels à jour concernant les coordonnées bancaires SEPA.



Seulement la moitié des clients se sentent prêts pour le passage au SEPA.

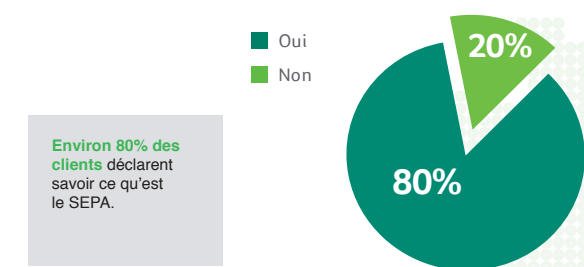
Les PME françaises et le SEPA



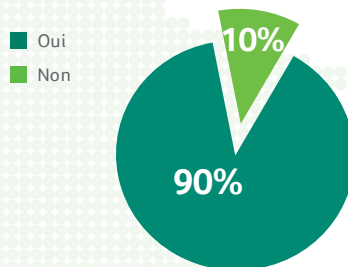
Des PME bien informées ...

Savez-vous ce qu'est le SEPA ?

Savez-vous que tous vos prélèvements et virements devront respecter obligatoirement la norme bancaire SEPA à compter du 1er février 2014 ?



Environ 80% des clients déclarent savoir ce qu'est le SEPA.

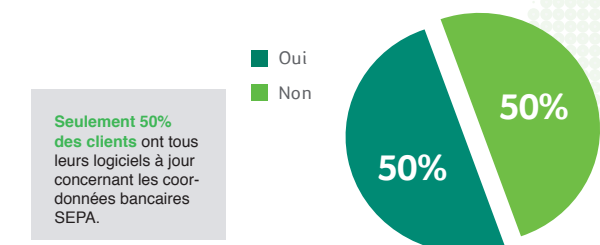


Près de 90% des clients déclarent connaître la date du passage au SEPA : le 1er février 2014.

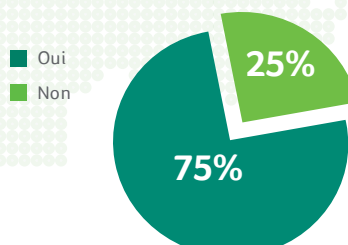
... mais une migration qui se fait attendre

Avez-vous mis à jour vos logiciels avec les nouvelles coordonnées bancaires converties en «BIC-IBAN» ?

Vous sentez-vous prêt pour passer au SEPA ?



Seulement 50% des clients ont tous leurs logiciels à jour concernant les coordonnées bancaires SEPA.



3/4 des clients se sentent prêts pour le passage au SEPA.