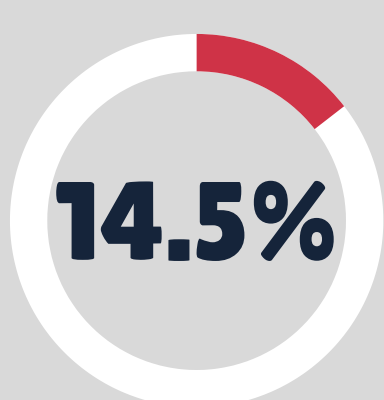


INDEX

LES FEMMES FREELANCES TECH & IT

Bilan 2020

UNE LENTE PERCÉE



de femmes parmi les freelances tech & IT en 2020

Soit **+0,5%** par rapport à 2019

DES VARIATIONS GÉNÉRATIONNELLES

Freelances Juniors

(moins de 3 ans d'expérience)

17%
de femmes

Freelances Confirmés

(entre 3 et 7 ans d'expérience)

15,6%
de femmes

Freelances Experts

(plus de 10 ans d'expérience)

10,8%
de femmes

Freelances Seniors

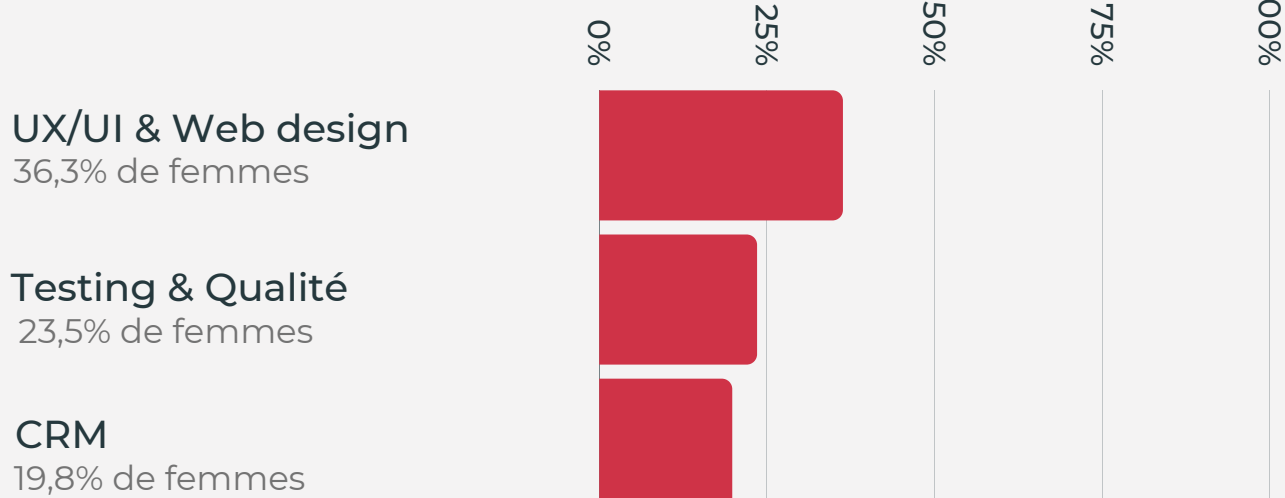
(entre 7 et 10 ans d'expérience)

14,2%
de femmes

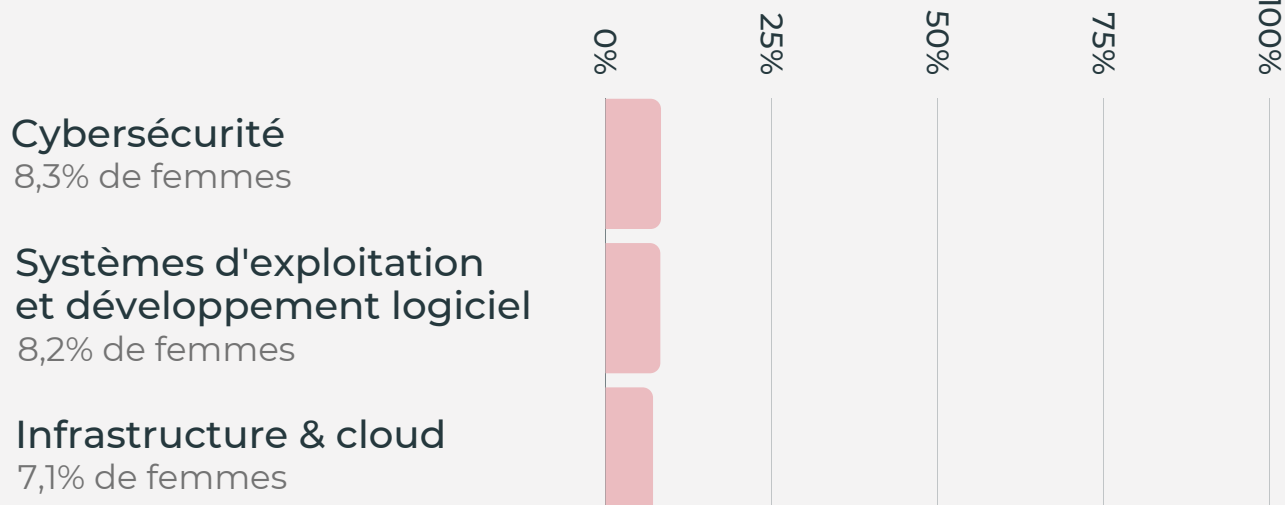
UNE PARITÉ TRÈS INÉGALE SELON LE DOMAINE D'EXPERTISE

Top 3 des métiers tech & IT dans lesquels les femmes freelances sont...

...les plus représentées



... les moins représentées



Top 5 des métiers tech & IT où la présence des femmes a le plus augmenté en 2020



1. Testing & qualité

23,5% de femmes en 2020 vs 21,6% en 2019

2. ERP

16,4% de femmes en 2020 vs 15,3% en 2019

3. Développement web

10% de femmes en 2020 vs 9,1% en 2019

4. Data Science & Business Intelligence

14,5% de femmes en 2020 vs 13,7% en 2019

5. Project Management & Coaching Agile

17,9% de femmes en 2020 vs 17,1% en 2019

Chiffres issus d'une base de données de 67.000 profils de consultants indépendants